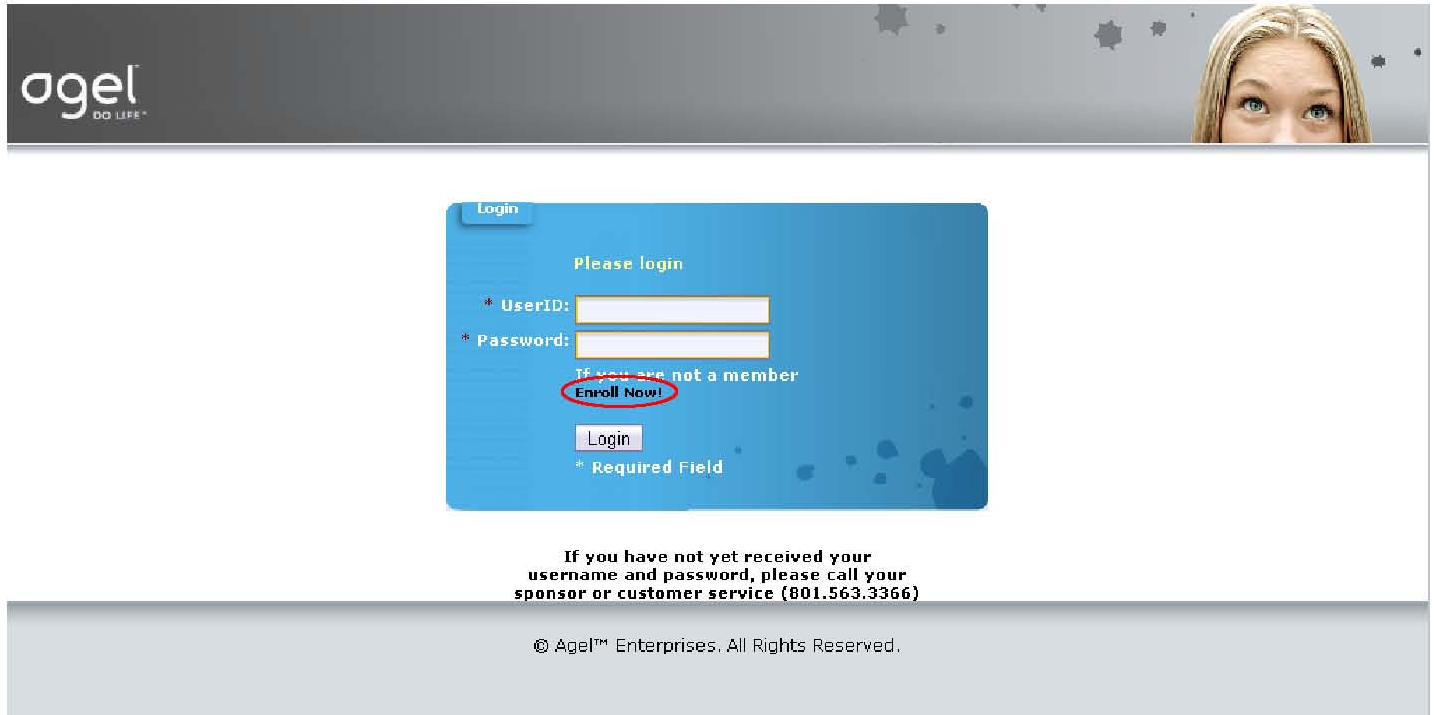


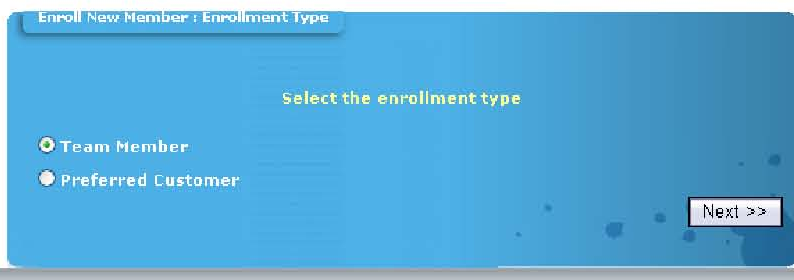
## ขั้นตอนที่ 1



1. เข้าไปที่ เว็บไซต์ <https://office.agelstaging.com/login.php> หรือ [backoffice.agel.com](https://backoffice.agel.com) แล้วคลิกที่คำว่า "Enroll Now!" เพื่อเริ่มต้นทำการสมัครสมาชิก

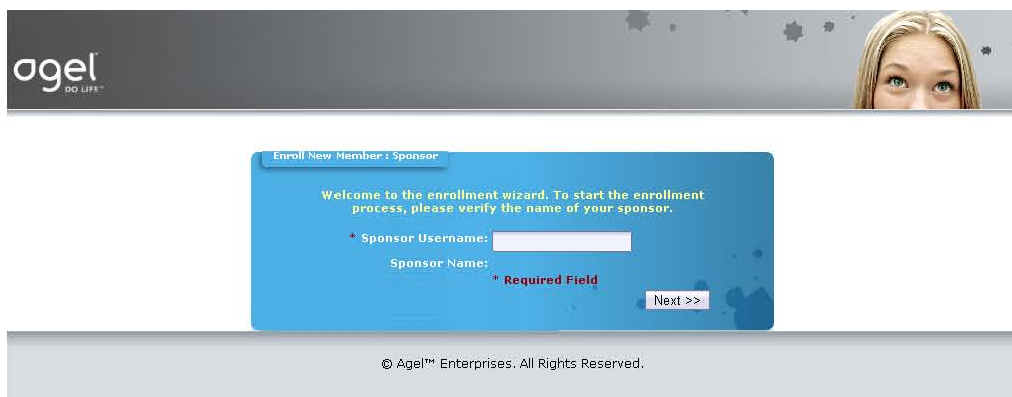
## ขั้นตอนที่ 2

2.1 เลือกประเภทการสมัครสมาชิก โดยจะแบ่งเป็น 2 ประเภทดังนี้



**Team Member :** เป็นการสมัครสมาชิกแบบต้องการสร้าง ยอดธุรกิจและสามารถซื้อสินค้าราคาสมาชิก

**Preferred Customer :** เป็นการสมัครสมาชิกแบบไม่ต้อง การยอดธุรกิจ การสมัครประเภทนี้ผู้สponseอร์จะไม่ได้รับ ค่าแนะนำและราคาสินค้าจะเป็นราคาขายปลีก



2.2.กรอก Username หรือ User ID (ตัวเลข) ลงในช่อง Sponsor Username หากท่านไม่ทราบ Username กรุณาติดต่อออฟไลน์ของท่านหรือติดต่อฝ่ายบริการลูกค้า เมื่อกรอก Username เสร็จแล้วคลิกที่ Next เพื่อทำขั้นตอนต่อไป

## ขั้นตอนที่ 3



Enroll New Member : Country

Please select the country of residence.

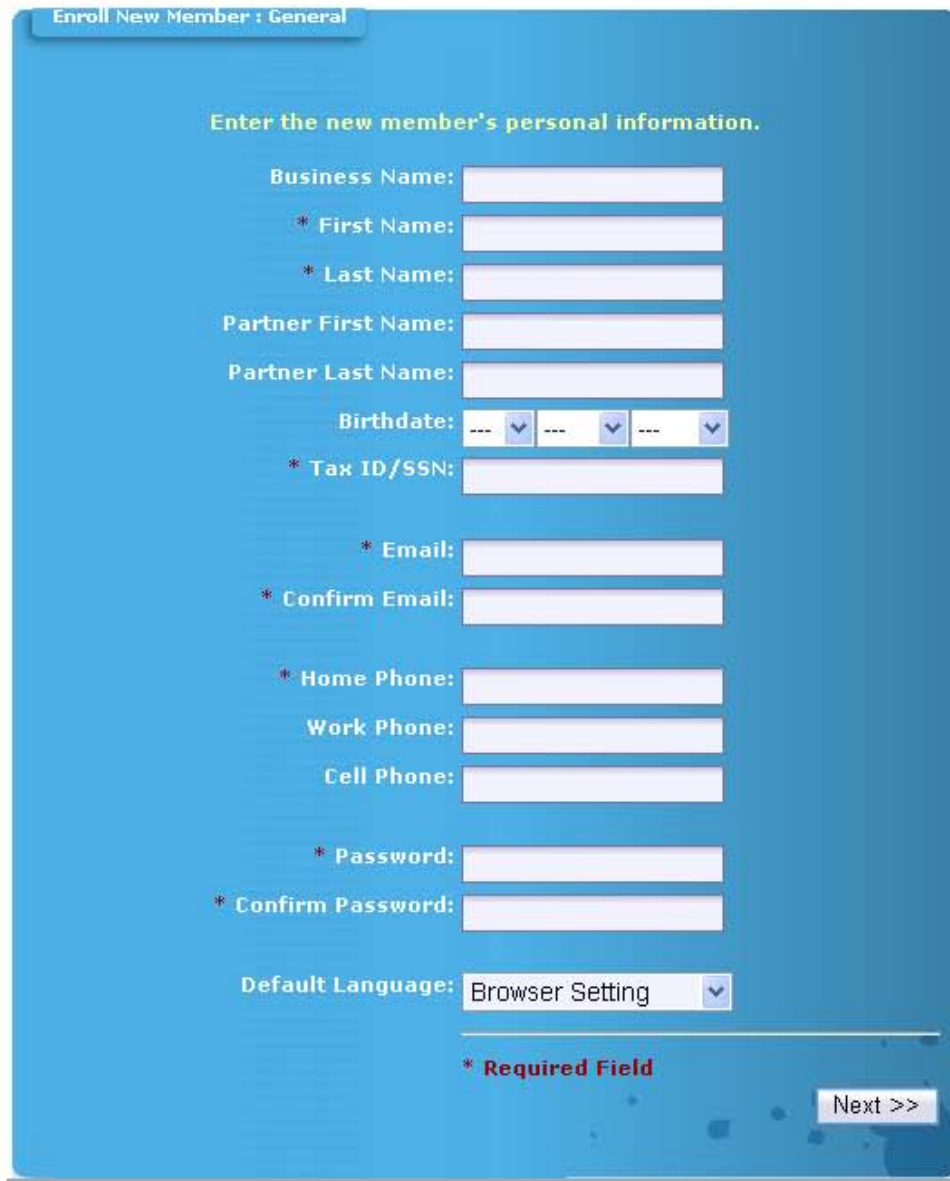
Country: Thailand

Next >>

© Agel™ Enterprises. All Rights Reserved.

3. เลือกประเทศที่ท่านอาศัยอยู่ เมื่อเลือกประเทศเสร็จแล้วคลิกที่ Next

## ขั้นตอนที่ 4



Enroll New Member : General

Enter the new member's personal information.

Business Name:

\* First Name:

\* Last Name:

Partner First Name:

Partner Last Name:

Birthdate: --- ▾ --- ▾ --- ▾

\* Tax ID/SSN:

\* Email:

\* Confirm Email:

\* Home Phone:

Work Phone:

Cell Phone:

\* Password:

\* Confirm Password:

Default Language: Browser Setting ▾

\* Required Field

Next >>

4. กรอกข้อมูลลงในช่องที่มีเครื่องหมาย (\*) จนครบทุกช่อง เมื่อกรอกข้อมูลครบแล้วคลิกที่ Next (รหัสเวิร์ด จะต้องมียาวน้อย 7 ตัวอักษร)

## ขั้นตอนที่ 5

5. เว็บไซต์จะแสดงข้อมูลเกี่ยวกับกฎระเบียบต่างๆของบริษัท ให้เลือกที่ \*Accept แล้วคลิกที่ Next

## ขั้นตอนที่ 6

6. เลือกประเภทของการสมัคร สำหรับประเทศไทย มีดังนี้

- แบบ Quick Strat Pack สมัครแบบ 2 กลอง 5,000 บาท ผู้สปอนเซอร์จะได้รับ Fast start 15 USD
  - แบบ Personal Pack สมัครแบบ 4 กลอง 10,000 บาท ผู้สปอนเซอร์จะได้รับ Fast start 35 USD
  - แบบ Executive Pack สมัครแบบ 16 กลอง 40,000 บาท ผู้สปอนเซอร์จะได้รับ Fast start 200 USD
- หลังจากเลือกประเภทการสมัครแล้วคลิก Next

## ขั้นตอนที่ 7

Enroll New Member : Products

The pack you have selected allows you to choose from the following products. The overall product quantity should total 16 in all.

	<h3>EXO</h3>	<p>Agel™ EXO: A powerful blend of 14 rare and exotic fruits and plant extracts.</p>	<p>50.00 CV ฿2,500.00 (THB) <input style="width: 40px;" type="text" value="1"/></p>
	<h3>SLM</h3>	<p>Agel™ SLM: A natural formulation to help maintain a healthy weight.</p>	<p>50.00 CV ฿2,500.00 (THB) <input style="width: 40px;" type="text" value="1"/></p>
	<h3>OHM</h3>	<p>Agel™ OHM: A potent blend of vitamins minerals and herbs.</p>	<p>50.00 CV ฿2,500.00 (THB) <input style="width: 40px;" type="text" value="1"/></p>
	<h3>UMI</h3>	<p>Agel™ UMI: As an antioxidant fucoidan has piqued the interest of many scientists and researchers as one of the ocean's greatest treasures.</p>	<p>65.00 CV ฿2,800.00 (THB) <input style="width: 40px;" type="text" value="1"/></p>
	<h3>HRT</h3>	<p>HRT</p>	<p>55.00 CV ฿2,600.00 (THB) <input style="width: 40px;" type="text"/></p>

7. เว็บไซต์จะแสดงข้อมูลเกี่ยวกับผลิตภัณฑ์ต่างๆ โดยสมาชิกสามารถใส่จำนวนที่ท่านต้องการลงในช่องว่างตามประเภทการสมัครของท่าน สำหรับประเทศไทย มีผลิตภัณฑ์ดังนี้

Agel EXO, Agel SLM, Agel OHM, Agel UMI, Agel HRT, Agel PRO Strawberry Banana Flavor, Agel PRO Chocolate Truffle Flavor, Ageless Full size Kit

## ขั้นตอนที่ 8

Enroll New Member : Address

Enter the shipping address for this order.

\* Name:

\* Address Line 1:

Address Line 2:

\* City:

State:

\* Postal Code:

Country: Thailand

\* Phone Number:

Note: Agel is only able to ship to mainland locations of the countries in which we are open. If you live in an area of this type (except Hawaii, Puerto Rico, The Canary Islands, and the Balearic Islands) please contact Agel Customer Service at customerservice@agel.com or 801-563-3366 for information on shipping to your region

\* Required Field

Next >>

© Agel™ Enterprises. All Rights Reserved.

8. ระบบจะให้สมาชิกกรอกที่อยู่สำหรับการจัดส่งสินค้า โดยจะต้องกรอกข้อมูลลงในช่องที่มีเครื่องหมาย (\*) จนครบทุกช่อง (บริษัทอาจจัดส่งสินค้าภายในประเทศที่สมาชิกทำการสมัครเท่านั้น) เมื่อกรอกข้อมูลเรียบร้อยแล้วให้คลิกที่ Next

## ขั้นตอนที่ 9

Enroll New Member : Choose Autoship

Please choose if this new member would like to be on autoship.

Create an autoship profile

Do not create profile

Next >>

© Agel™ Enterprises. All Rights Reserved.

9. ระบบจะให้สมาชิกทำการตั้งโปรแกรมอัตโนมัติ หากท่านต้องการตั้งโปรแกรมให้คลิกเลือกที่ Create an Autoship profile หากท่านไม่ต้องการให้เลือกที่ Do not Create profile แล้วคลิกที่ Next เพื่อทำขั้นตอนต่อไป

## ขั้นตอนที่ 10



Enroll New Member : Commission Option

Pick a commission payment option

Agel Debit Card  
 Direct Deposit

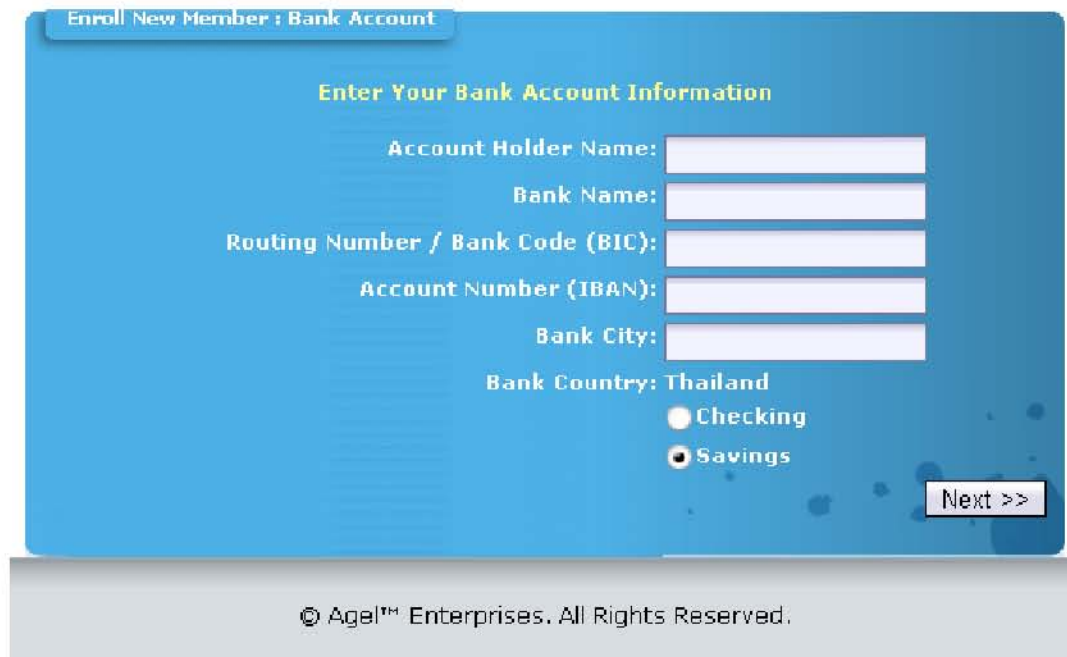
Explanation:  
If you select the Agel debit card, there will be a one-time application processing fee of USD\$ 10.

Next >>

© Agel™ Enterprises. All Rights Reserved.

10.ระบบจะให้สมาชิกเลือกวิธีการรับค่าคอมมิสชันจากบริษัท สำหรับประเทศไทย ให้สมาชิกเลือกที่ Direct Deposit แล้วคลิกที่ Next

## ขั้นตอนที่ 11



Enroll New Member : Bank Account

Enter Your Bank Account Information

Account Holder Name:

Bank Name:

Routing Number / Bank Code (BIC):

Account Number (IBAN):

Bank City:

Bank Country: Thailand

Checking  
 Savings

Next >>

© Agel™ Enterprises. All Rights Reserved.

11.ระบบจะให้สมาชิกกรอกข้อมูลบัญชีธนาคารเพื่อที่บริษัทจะได้โอนเงินค่าคอมมิสชันเข้าบัญชีธนาคารของท่านสมาชิก โดยกรอกรายละเอียดดังนี้

- ชื่อเจ้าของบัญชีที่ของ Account Holder Name
  - ชื่อธนาคารที่ของ Bank Name
  - เลขที่บัญชีธนาคารที่ของ Account Number
- เมื่อตรวจสอบข้อมูลถูกต้องเลือกที่ Saving แล้วคลิกที่ Next

## ขั้นตอนที่12

Enroll New Member : Profile Review

Review your enrollment details below.

**General Information**

Business Name:  
 Name:  
 Email: **agel@agel.com**  
 Home Phone: **028787878**

**Shipping Address**

, 37 11020  
 Thailand

SKU	Name	Quantity	Amount	Total
1000807	EXO	1	฿2,500.00 (THB)	฿2,500.00 (THB)
1020807	SLM	1	฿2,500.00 (THB)	฿2,500.00 (THB)
1030807	OHM	1	฿2,500.00 (THB)	฿2,500.00 (THB)
1040807	UMI	1	฿2,800.00 (THB)	฿2,800.00 (THB)
401	Personal Pac	1	฿-300.00 (THB)	฿-300.00 (THB)
400	Signup Fee/Roadmap	1	฿0.00 (THB)	฿0.00 (THB)
			<b>Subtotal</b>	<b>฿10,000.00 (THB)</b>
			<b>Shipping</b>	<b>฿0.00 (THB)</b>
			<b>Tax</b>	<b>฿0.00 (THB)</b>
			<b>Total</b>	<b>฿10,000.00 (THB)</b>

Next >>

12.ระบบจะแสดงข้อมูลการสมัคร เมื่อท่านตรวจสอบข้อมูลเรียบร้อยแล้วคลิกที่ Next

## ขั้นตอนที่13

Enroll New Member : Payment Country

Country:

Next >>

© Agel™ Enterprises. All Rights Reserved.

13.เลือกประเทศจากบัตรเครดิตที่ใช้ในการชำระเงิน เมื่อเลือกประเทศแล้วคลิกที่ Next

## ขั้นตอนที่ 14

14. สมาชิกจะต้องทำการกรอกข้อมูลของสถานที่จัดส่งใบเสร็จ และในช่องด้านล่าง เลือกประเภทบัตรเครดิตของท่าน จากนั้นกรอกหมายเลขบัตรเครดิต 16 หลัก , รหัสด้านหลังบัตร และ วันหมดอายุของบัตร ซึ่งจะต้องกรอกข้อมูลลงในช่องที่มีเครื่องหมาย (\*) จนครบทุกช่อง เสร็จแล้วคลิกที่ Next

## ขั้นตอนที่ 15

15. ระบบจะแสดง Username ของสมาชิกใหม่และเลขที่ใบเสร็จซึ่งขั้นตอนนี้ถือว่าการสมัครได้เสร็จสมบูรณ์แล้ว หากท่านมีข้อสงสัยหรือเกิดปัญหาในการสมัครสมาชิกกรุณาติดต่อฝ่ายบริการลูกค้า